



**RÉPUBLIQUE DE CÔTE D'IVOIRE**

Ministère des Finances et du Budget

Direction Générale des Douanes



# Projet SYDAM World+

Modernisation du système d'information de la  
Direction Générale des Douanes de Côte d'Ivoire

Guide utilisateur- Transfert comptes de crédit d'enlèvement



**ika**

# ► Guide utilisateur – Transfert comptes de crédit d'enlèvement



## Résumé du guide

-

**Connexion – espace CDA**

La connexion à l'espace CDA est nécessaire (cf. le cahier de test dédié)

**1**

**Saisir d'un transfert dans le SW+**

Saisir un transfert d'un compte de crédit d'enlèvement du SW+ vers le SYDAM

**2**

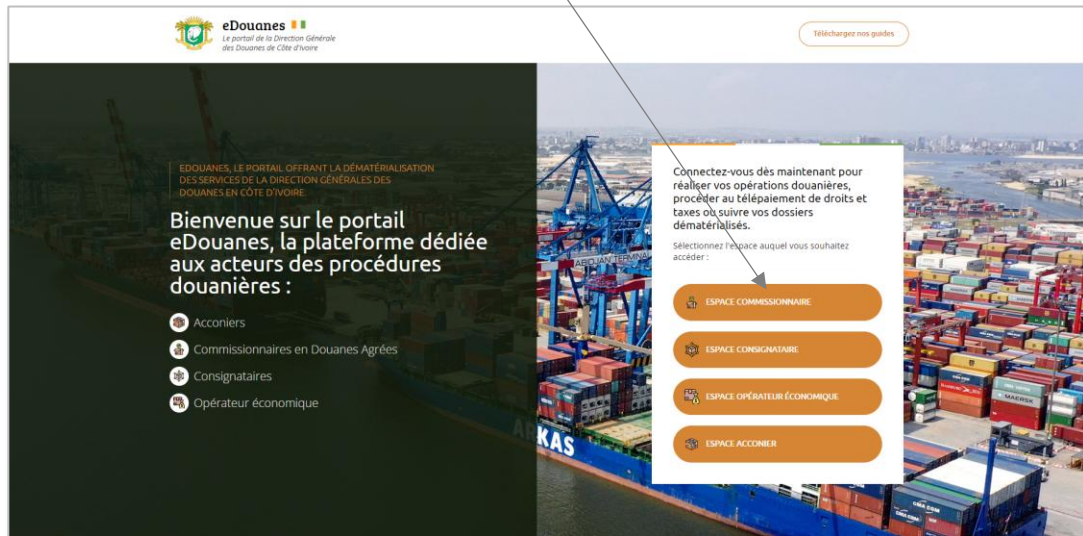
**Saisie d'un transfert dans le SYDAM**

Saisir un transfert d'un compte de crédit d'enlèvement du SYDAM vers le SW+

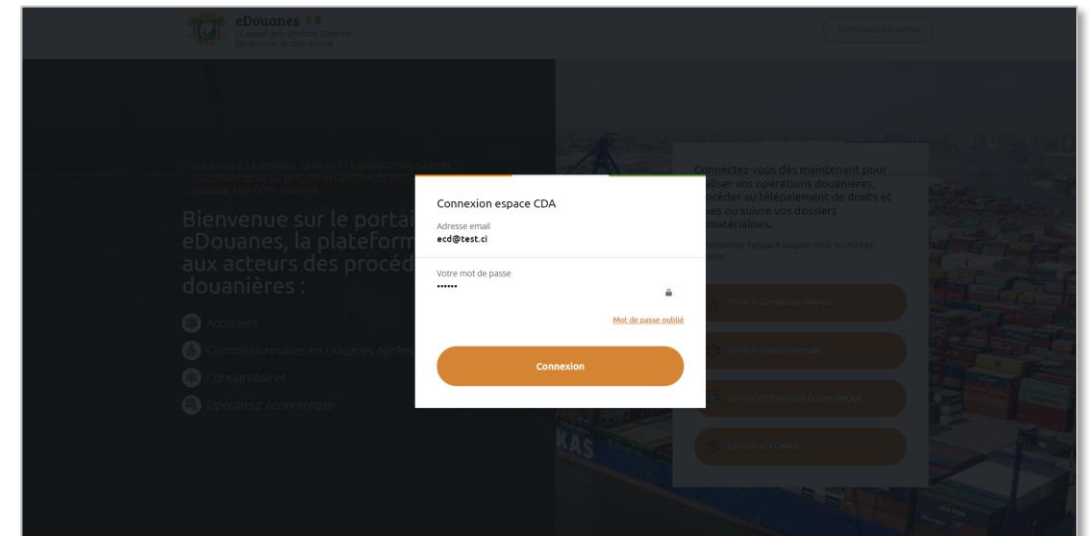
# ► Rappel de connexion

Ce cahier de test concerne l'espace commissionnaire

1. Cliquez sur l'espace commissionnaire



2. Renseignez son login et son mot de passe



# ► Guide utilisateur – Transfert comptes de crédit d'enlèvement



## Résumé du guide

-

**Connexion – espace CDA**

La connexion à l'espace CDA est nécessaire (cf. le cahier de test dédié)

**1**

**Saisir d'un transfert dans le SW+**

Saisir un transfert d'un compte de crédit d'enlèvement du SW+ vers le SYDAM

**2**

**Saisie d'un transfert dans le SYDAM**

Saisir un transfert d'un compte de crédit d'enlèvement du SYDAM vers le SW+

# ► 1. Transfert SW+ vers le SYDAM



## 1.0 Contexte

Dans le cadre de la mise en production du SYDAM World+, les déclarants sont amenés à effectuer des saisies à la fois dans SYDAM et dans SW+, conformément aux procédures en vigueur. Afin de faciliter cette double saisie, ainsi que l'utilisation d'un compte de crédit d'enlèvement unique, une **fonctionnalité de transfert de fonds entre les deux systèmes a été mise en place**. Le présent guide utilisateur a pour objectif de décrire les étapes permettant de réaliser ces transferts.

Par ailleurs, il est rappelé que :

- toutes les déclarations de transit national suite à perfectionnement actif (8052) devront être traitées exclusivement dans le SYDAM World+ ainsi que les déclarations qui en découlent.
- Le compte SW+ est initialisé à un solde nul. Il est alimenté par des transferts effectués par le déclarant depuis son compte SYDAM.
- En cas de besoin, le déclarant a également la possibilité de transférer des fonds du SW+ vers le SYDAM.

# ► 1. Transfert SW+ vers le SYDAM

## 1.1 Accéder au compte de crédit d'enlèvement concerné

Pour effectuer un transfert de fonds depuis SW+ vers SYDAM, veuillez accéder au menu **Comptes pour procédures douanières**, puis cliquer sur le sous-menu **Liste des comptes de crédit d'enlèvement**, sélectionner le compte concerné, cliquer sur la flèche de détail associée au compte, puis sélectionner **Détail d'un compte**.



LANGUE FR ▼ MES INFORMATIONS DE SESSION MON COMPTE

- Prise en charge
- Dédouanement
- Transit
- Dossiers Sydam Auto
- Bulletins de liquidation
- Suivi des paiements
- ▼ **Comptes pour procédures douanières**
  - Nouveau compte de crédit d'enlèvement
  - Liste des comptes de crédit d'enlèvement**
  - Liste des comptes garantie
  - Liste des comptes garantie Transit
  - navbar.recouvrement.accueil.liste-compte-epo-etiers.pageTitle
- Administration

### Liste des comptes de crédit d'enlèvement ⓘ

FILTRES DE RECHERCHE

Contribuable propriétaire: Sélectionner ▼ Date création: Date début ▼ Date de fin ▼ Date début de validité: Date début ▼ Date de fin ▼ Date de fin de validité: Date début ▼ Date de fin ▼

Réinitialiser Choix des filtres Rechercher

#### Tableau des comptes de crédit d'enlèvement

🔍 Rechercher

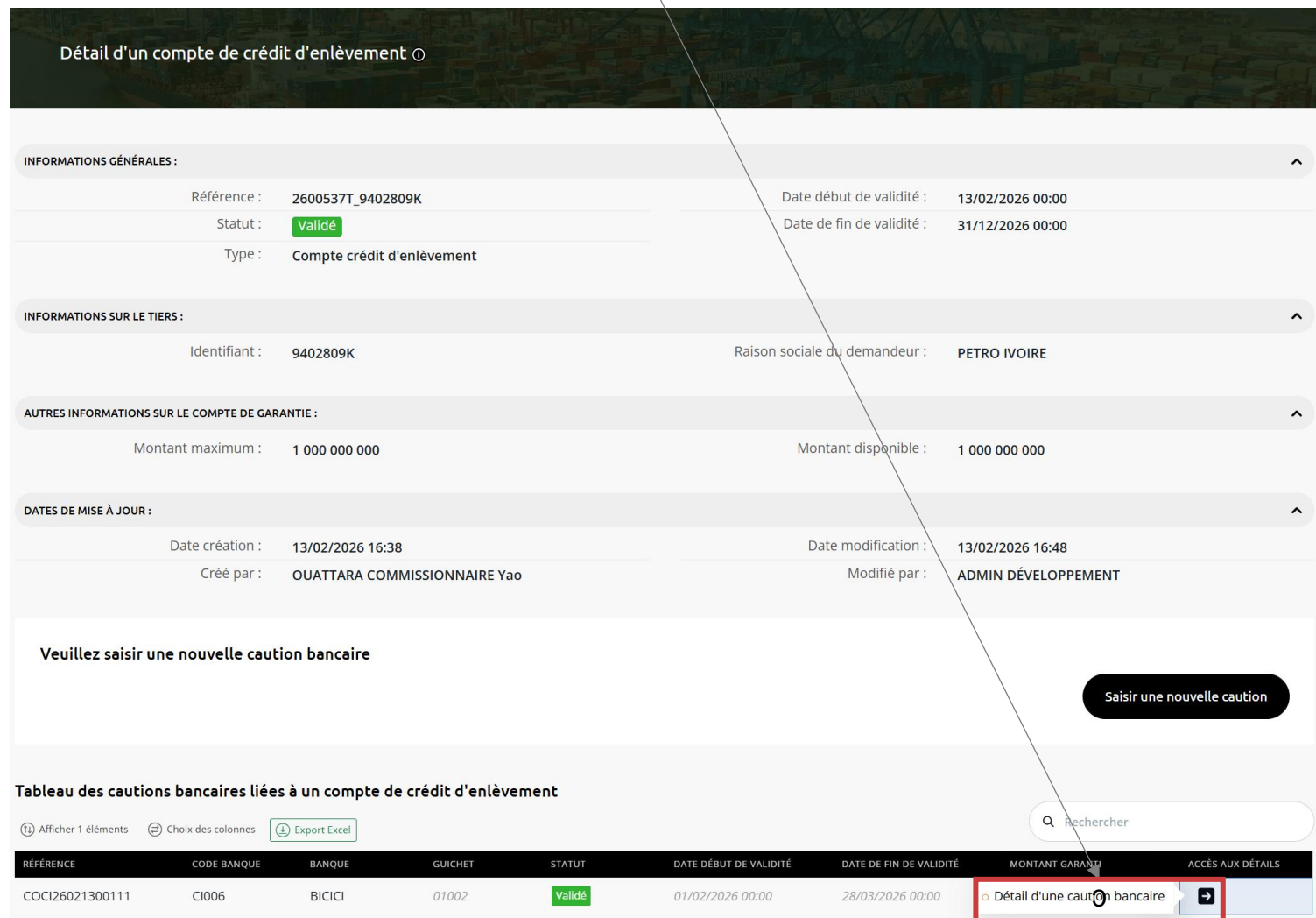
🔍 Afficher 15 éléments 🗑️ Choix des colonnes 📄 Export Excel

RÉFÉRENCE	RAISON SOCIALE DU CONTRIBUTABLE	STATUT	DATE DÉBUT DE VALI...	DATE DE FIN DE VALI...	MONTANT MAXIMUM	MONTANT DISPONIBLE	ACCÈS AL
COMP231124000...	Commissionnaire SIAT (SOCIETE IVOIRIENNE DES AUXILI...	Validé	13/11/2023 09:36	30/11/2023 09:36	0	0	➔
COMPTEPAI14	Commissionnaire SIAT (SOCIETE IVOIRIENNE DES AUXILI...	Validé	20/01/0019 00:00	03/04/2023 00:00	0	0	➔
2600537T_94028...	Commissionnaire SIAT (SOCIETE IVOIRIENNE DES AUXILI...	Validé	13/02/2026 00:00	31/12/2026 00:00	10000000	0	➔
2600537T_01006...	Commissionnaire SIAT (SOCIETE IVOIRIENNE DES AUXILI...	Validé	08/04/2026 00:00	31/12/2026 00:00	0	0	➔
COMPTEPAI15	Commissionnaire SIAT (SOCIETE IVOIRIENNE DES AUXILI...	Validé	20/01/0020 00:00	04/04/2023 00:00	0	0	➔
2600537T_01006...	Commissionnaire SIAT (SOCIETE IVOIRIENNE DES AUXILI...	Validé	08/04/2026 00:00	31/12/2026 00:00	20000000	20000000	➔
2600537T_76021...	Commissionnaire SIAT (SOCIETE IVOIRIENNE DES AUXILI...	Validé	08/04/2026 00:00	31/12/2026 00:00	0	0	➔

# ► 1. Transfert SW+ vers le SYDAM

## 1.2 Accéder à la caution concernée

Une fois sur la page de détail d'un compte de crédit d'enlèvement, sélectionnez la caution bancaire dont vous souhaitez transférer des fonds vers le SYDAM, puis cliquez sur la flèche de détail associée avant de sélectionner **Détail d'une caution bancaire.**



Détail d'un compte de crédit d'enlèvement

**INFORMATIONS GÉNÉRALES :**

Référence : 2600537T\_9402809K      Date début de validité : 13/02/2026 00:00  
Statut : **Validé**      Date de fin de validité : 31/12/2026 00:00  
Type : Compte crédit d'enlèvement

**INFORMATIONS SUR LE TIERS :**

Identifiant : 9402809K      Raison sociale du demandeur : PETRO IVOIRE

**AUTRES INFORMATIONS SUR LE COMPTE DE GARANTIE :**

Montant maximum : 1 000 000 000      Montant disponible : 1 000 000 000

**DATES DE MISE À JOUR :**

Date création : 13/02/2026 16:38      Date modification : 13/02/2026 16:48  
Créé par : OUATTARA COMMISSIONNAIRE Yao      Modifié par : ADMIN DÉVELOPPEMENT

**Veillez saisir une nouvelle caution bancaire**

Saisir une nouvelle caution

**Tableau des cautions bancaires liées à un compte de crédit d'enlèvement**

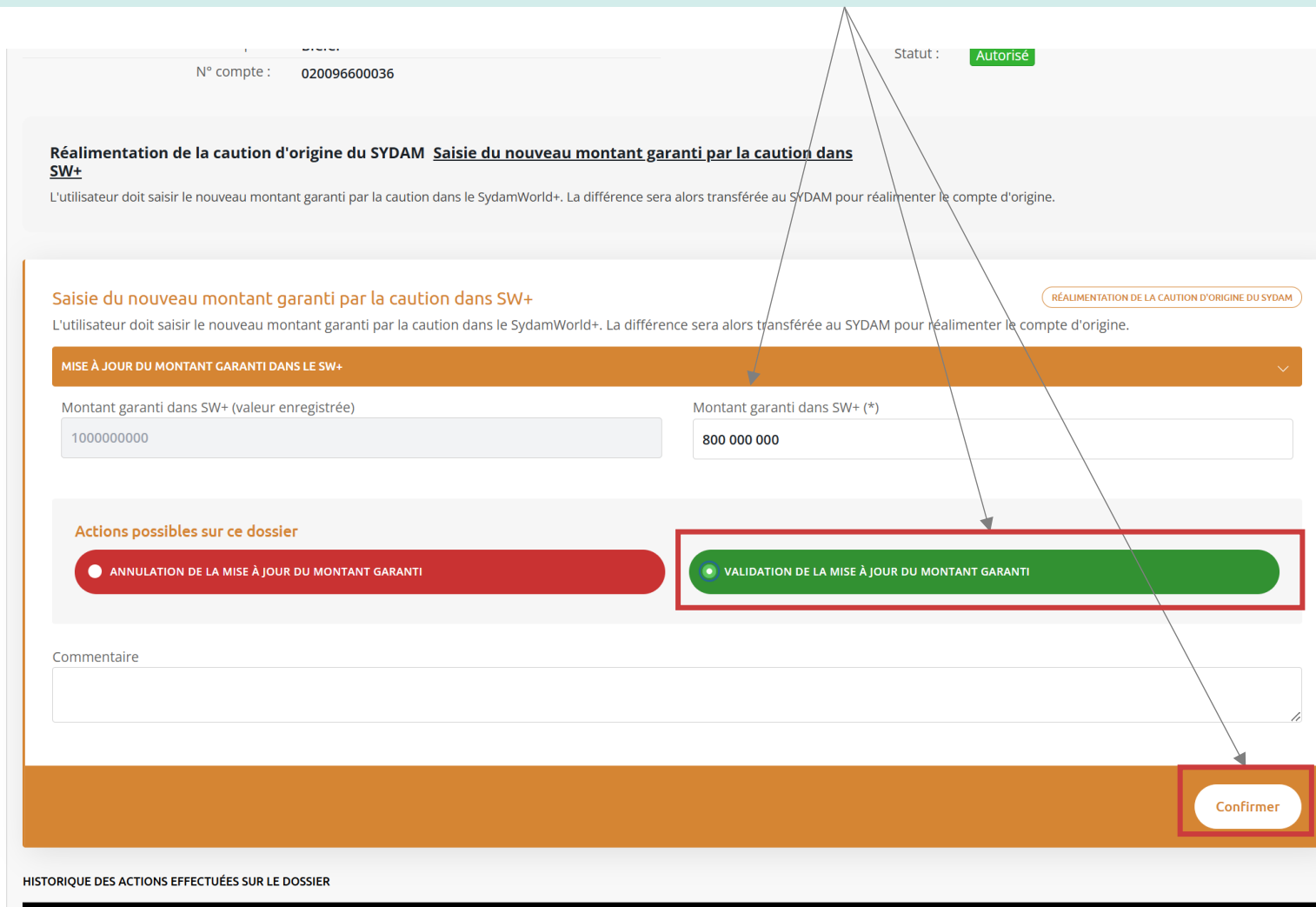
Afficher 1 éléments    Choix des colonnes    Export Excel    Rechercher

RÉFÉRENCE	CODE BANQUE	BANQUE	GUICHET	STATUT	DATE DÉBUT DE VALIDITÉ	DATE DE FIN DE VALIDITÉ	MONTANT GARANTI	ACCÈS AUX DÉTAILS
COCI26021300111	CI006	BICICI	01002	<b>Validé</b>	01/02/2026 00:00	28/03/2026 00:00		Détail d'une caution bancaire →

# ► 1. Transfert SW+ vers le SYDAM

## 1.3 Création et validation du transfert du SW+ vers le SYDAM

Une fois sur la page de détail d'une caution, vous visualisez le montant actuellement garanti dans le SW+. Saisissez le nouveau montant que vous souhaitez garantir dans le SW+ : la différence sera automatiquement transférée vers le SYDAM, puis cliquez sur **Validation de la mise à jour du montant garanti** puis sur **Confirmer**. Le transfert est effectué instantanément.



N° compte : 020096600036 Statut : **Autorisé**

**Réalimentation de la caution d'origine du SYDAM** Saisie du nouveau montant garanti par la caution dans SW+  
L'utilisateur doit saisir le nouveau montant garanti par la caution dans le SydamWorld+. La différence sera alors transférée au SYDAM pour réalimenter le compte d'origine.

**Saisie du nouveau montant garanti par la caution dans SW+** RÉALIMENTATION DE LA CAUTION D'ORIGINE DU SYDAM  
L'utilisateur doit saisir le nouveau montant garanti par la caution dans le SydamWorld+. La différence sera alors transférée au SYDAM pour réalimenter le compte d'origine.

**MISE À JOUR DU MONTANT GARANTI DANS LE SW+**

Montant garanti dans SW+ (valeur enregistrée) : 1000000000  
Montant garanti dans SW+ (\*): 800 000 000

**Actions possibles sur ce dossier**

- ANNULATION DE LA MISE À JOUR DU MONTANT GARANTI
- **VALIDATION DE LA MISE À JOUR DU MONTANT GARANTI**

Commentaire

**Confirmer**

HISTORIQUE DES ACTIONS EFFECTUÉES SUR LE DOSSIER

*Par exemple, si le montant garanti est de 1 000 000 000 XOF et que vous saisissez 800 000 000 XOF, alors 200 000 000 XOF seront transférés vers votre compte SYDAM.*

# ► Guide utilisateur – Transfert comptes de crédit d'enlèvement



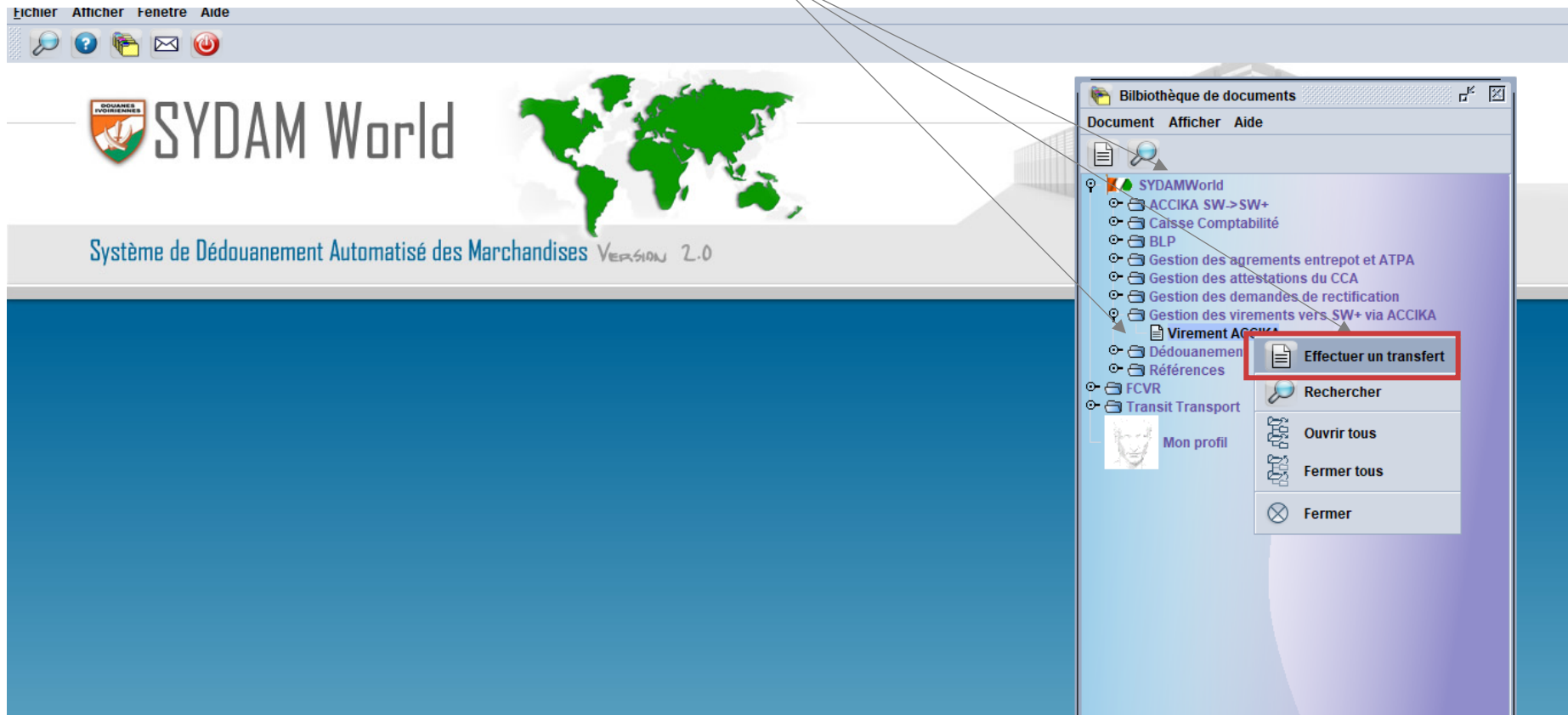
## Résumé du guide

- **Connexion – espace CDA**  
La connexion à l'espace CDA est nécessaire (cf. le cahier de test dédié)
- 1 Saisir d'un transfert dans le SW+**  
Saisir un transfert d'un compte de crédit d'enlèvement du SW+ vers le SYDAM
- 2 Saisie d'un transfert dans le SYDAM**  
Saisir un transfert d'un compte de crédit d'enlèvement du SYDAM vers le SW+

# ► 1. Transfert SYDAM vers le SW+

## 1.1 Accéder à la page de virement

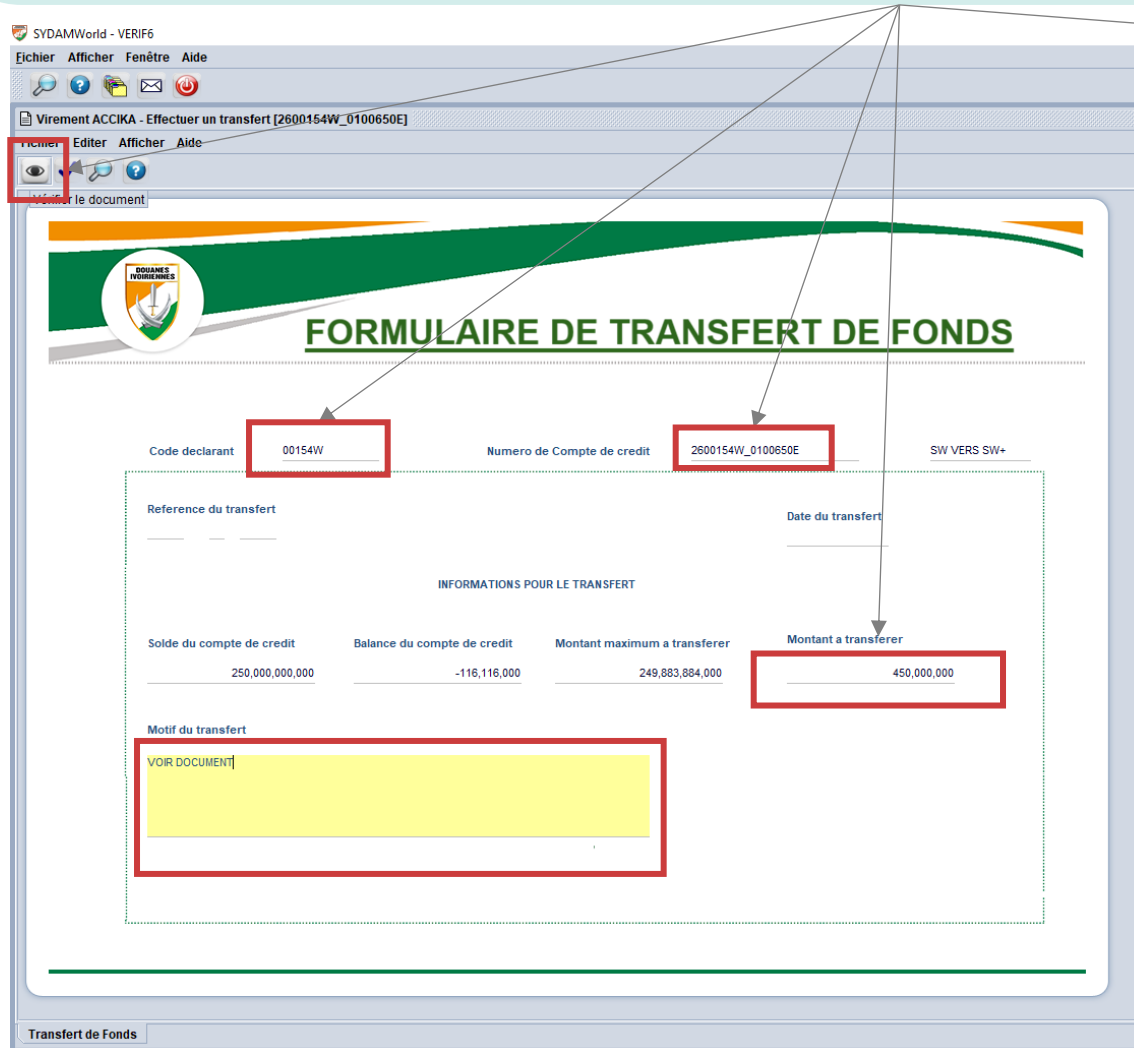
Sur le SYDAM ouvrez votre Bibliothèque de document, puis le Menu SYDAM World, le sous-menu Gestion des virements vers SW+ via ACCIKA, cliquez sur Virement ACCIKA puis sur Effectuer un transfert.



# ► 1. Transfert SYDAM vers le SW+

## 1.2 Remplir le formulaire de transfert de fonds

Remplissez le formulaire de transfert de fonds : entrez le **code déclarant**, puis le **numéro du compte de crédit concerné**. Remplissez ensuite le **montant à transférer** et ajoutez un **motif du transfert**. Une fois tous les champs obligatoires remplis cliquez sur l'œil pour vérifier votre document.



Code déclarant: 00154W

Numero de Compte de credit: 2600154W\_0100650E

SW VERS SW+

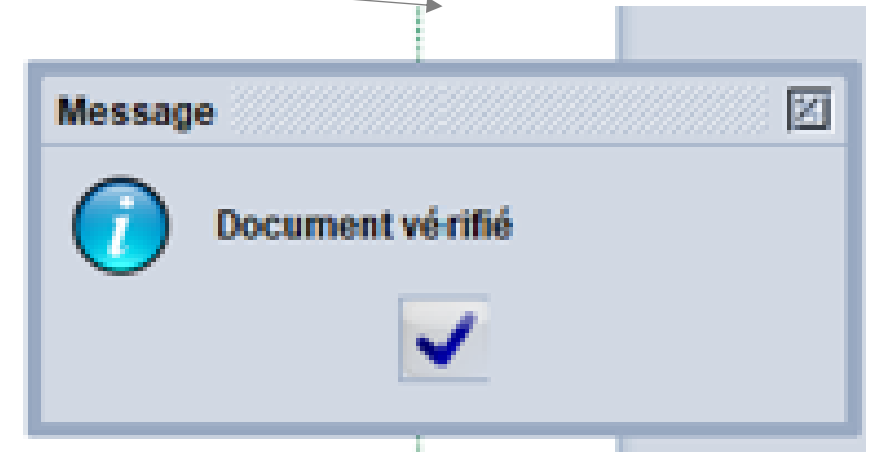
Reference du transfert: \_\_\_\_\_

Date du transfert: \_\_\_\_\_

INFORMATIONS POUR LE TRANSFERT

Solde du compte de credit	Balance du compte de credit	Montant maximum a transférer	Montant a transférer
250,000,000,000	-116,116,000	249,883,884,000	450,000,000

Motif du transfert: [VOIR DOCUMENT]

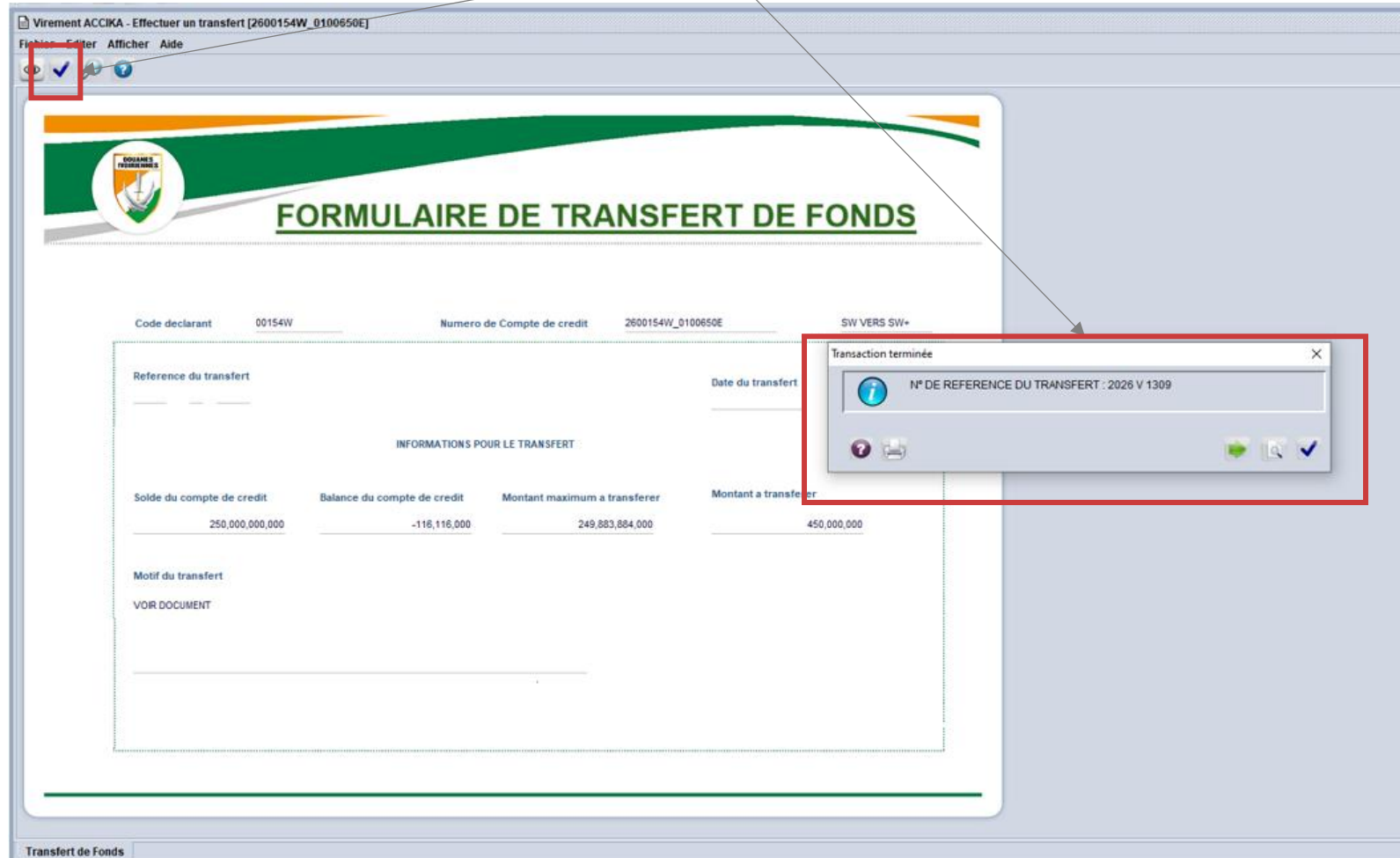


Attention, contrairement au SW+, vous devez ici saisir le montant que vous souhaitez transférer et non le montant que vous souhaitez garantir. Par exemple, ici, si vous saisissez 450 000 000 XOF dans le champ « Montant à transférer », 450 000 000 XOF seront transférés sur SW+ et déduits du SYDAM.

# ► 1. Transfert SYDAM vers le SW+

## 1.3 Valider le transfert

Une fois la vérification effectuée, cliquez sur la **croix bleue** pour **valider** et obtenir un **numéro de référence de transfert**.



Virement ACCIKA - Effectuer un transfert [2600154W\_0100650E]

Fichier ✓ Afficher Aide

FORMULAIRE DE TRANSFERT DE FONDS

Code declarant 00154W Numero de Compte de credit 2600154W\_0100650E SW VERS SW+

Reference du transfert \_\_\_\_\_ Date du transfert \_\_\_\_\_

INFORMATIONS POUR LE TRANSFERT :

Solde du compte de credit	Balance du compte de credit	Montant maximum a transferer	Montant a transferer
250,000,000,000	-116,116,000	249,883,884,000	450,000,000

Motif du transfert  
VOIR DOCUMENT

Transaction terminée

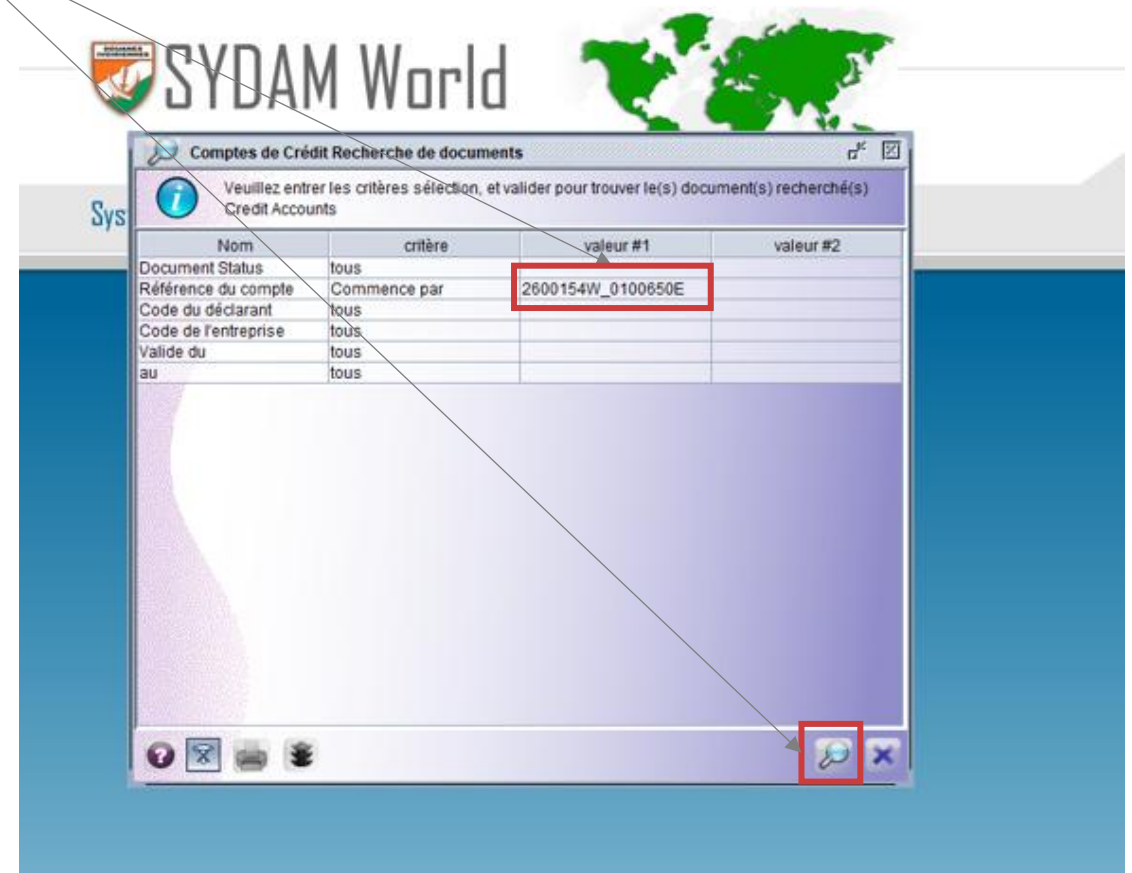
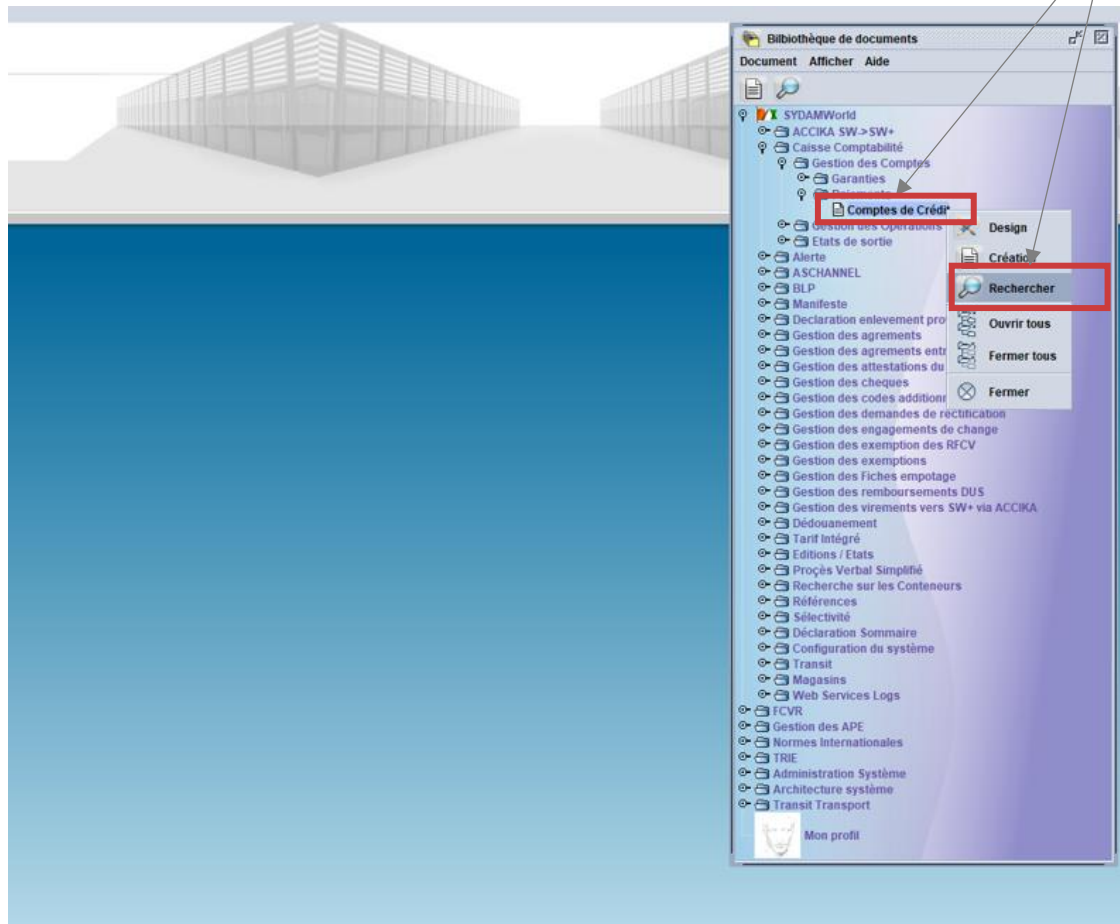
N° DE REFERENCE DU TRANSFERT : 2026 V 1309

Transfert de Fonds

# ► 1. Transfert SYDAM vers le SW+

## 1.3 Vérifier les transferts effectués et reçus par compte de crédit d'enlèvement

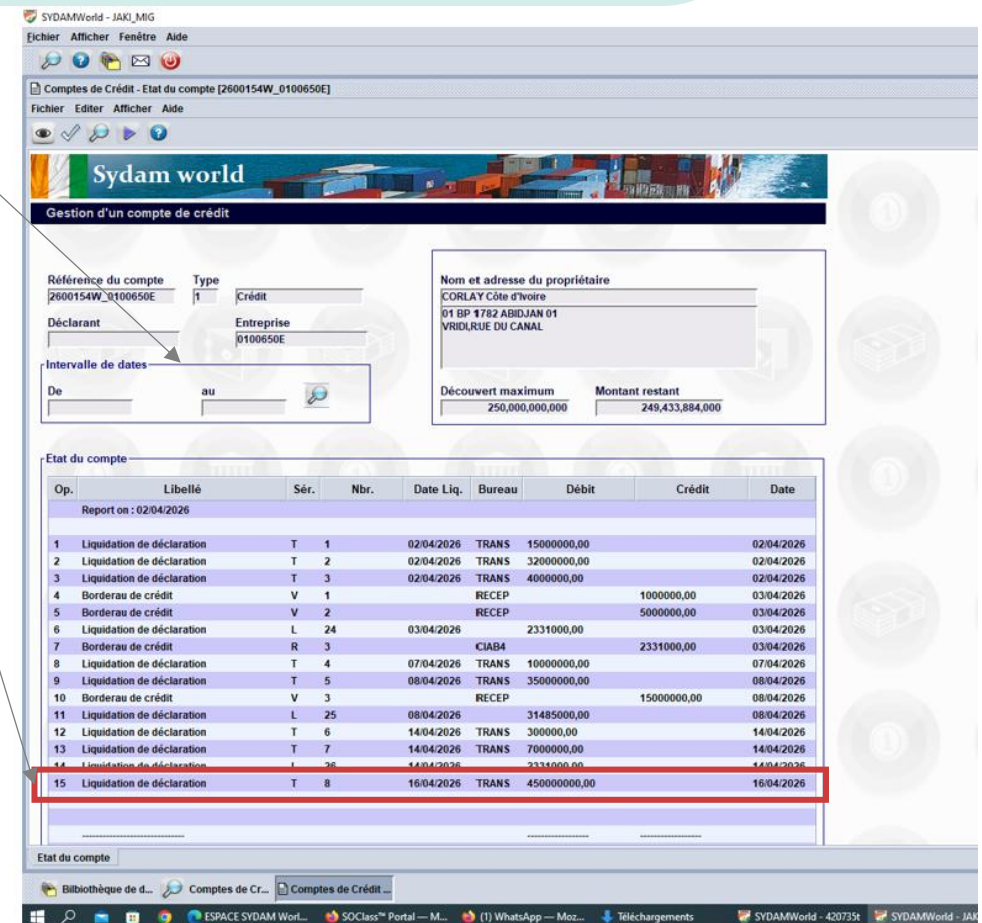
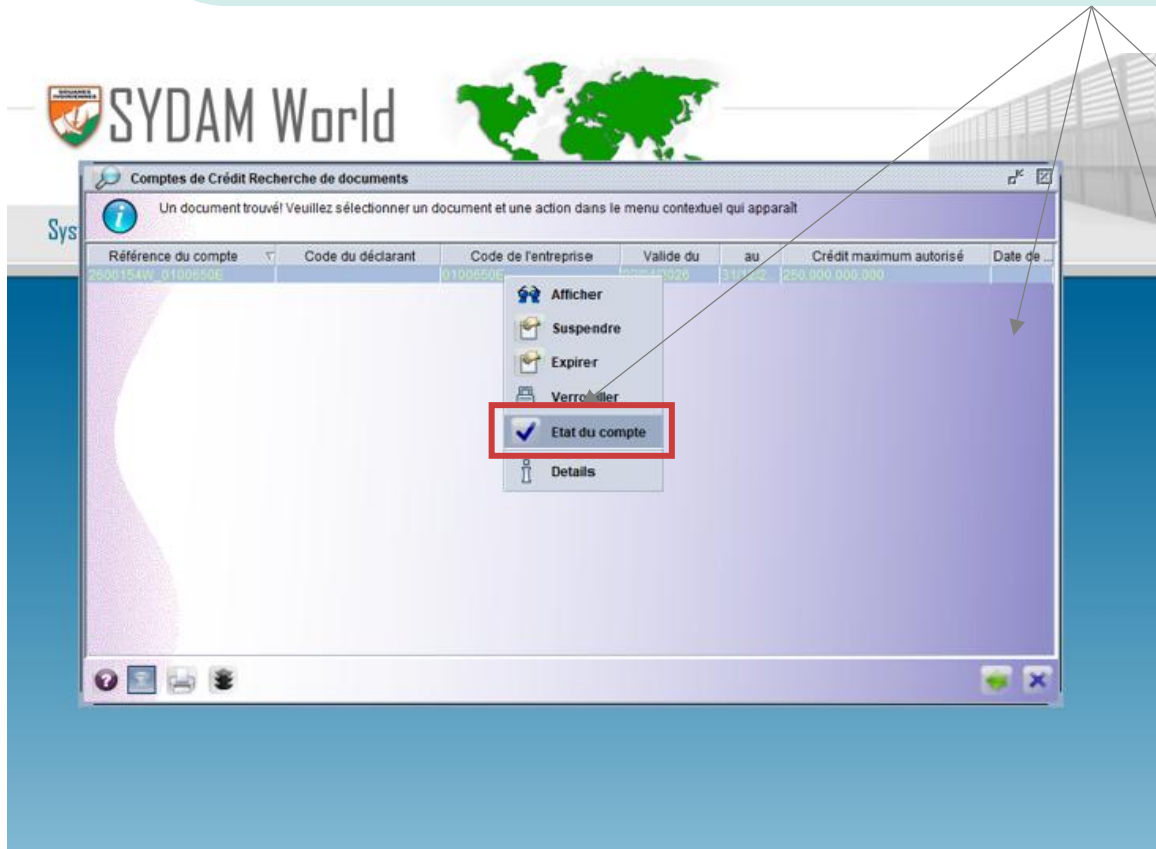
Une fois le transfert effectué vous pouvez vérifier les transactions faites sur chaque compte de crédit d'enlèvement via le Menu **Caisse Comptabilité**, sous-menu **Gestion des comptes**, sous-menu **Paiements**, sous-menu **Comptes de crédit**, cliquez sur **Rechercher** pour ouvrir le moteur de recherche. Entrez la référence du compte et cliquez sur la loupe pour rechercher.



# ► 1. Transfert SYDAM vers le SW+

## 1.3 Vérifier les transferts effectués et reçus par compte de crédit d'enlèvement

Cliquez ensuite sur **Etat du compte**, vous pouvez ensuite vérifier vos derniers transferts et réception du (ou vers) le SW+.



Par exemple ici, nous retrouvons par notre transfert de 450 000 000 XOF.